

## Lampenschutzgitter

BMW R 1200 GS LC

Artikel-Nr.: 700.665

Seitenkoffer  
Topcases  
Gepäckträger  
Lock it System  
Softbags  
Aluminiumkoffer  
Lederkoffer  
Schutzbügel  
Hauptständer  
Chopper-Parts  
Quad-Parts  
Accessoires



## Montage

### Der Bausatz umfaßt die folgenden Teile:

Stück	Bestellnr.	Bezeichnung
1	700008144	Lampengitter
1	150.000	Inbusschraube M6x25
1	150.000	U-Scheibe Ø18xØ6,4x1,5mm

**Das Lampengitter ist für den Offroad-Einsatz entwickelt worden und hat keine TÜV-Zulassung.**



### Anzugsmomente des Motorradherstellers beachten!

**Nach der Montage alle Verschraubungen auf festen Sitz kontrollieren!  
Bitte beachten Sie unsere beigefügten Serviceinformationen.**

**Artikelnummern für Farbe anthrazit 05  
Auch in silber (09) lieferbar**

Als weiteres Zubehör lieferbar:

Kofferträger (Lock it System, abnehmbar)	Art.-Nr.:	650.665 00 05
Gepäckbrücke	Art.-Nr.:	650.665 01 05
Tankschutzbügel	Art.-Nr.:	502.665 00 05
Motorschutzplatte	Art.-Nr.:	810.665
C-Bow Halter für Softtaschen	Art.-Nr.:	630.665

Mehr Zubehör auf unsere Homepage.



**Hepco & Becker GmbH**  
**An der Steinmauer 6**  
**D-66955 Pirmasens**

**Tel.: 06331 - 1453 - 100**  
**Fax: 06331 - 1453 - 120**  
**eMail: [vertrieb@hepco-becker.de](mailto:vertrieb@hepco-becker.de)**  
**[www.hepco-becker.de](http://www.hepco-becker.de)**

## Lampenschutzgitter

BMW R 1200 GS LC

Artikel-Nr.: 700.665

Seitenkoffer  
Topcases  
Gepäckträger  
Lock it System  
Softbags  
Aluminiumkoffer  
Lederkoffer  
Schutzbügel  
Hauptständer  
Chopper-Parts  
Quad-Parts  
Accessoires



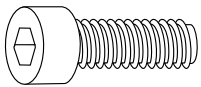
## Montage

### Vorbereitung:

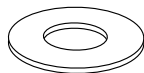
Die beiden Schrauben links und rechts unterhalb der Scheibe ausdrehen. ②  
Die linke Schraube der Scheinwerferhalterung ausdrehen ① (entfällt).

### Befestigung des Schutzgitters links: ①

Lampengitter mit der linken Halterung zuerst links am Scheinwerfer vorbeiführen, zur Verschraubung des Scheinwerfers.  
Die Haltetasche nun mit der Inbuschraube M6x25 sowie der U-Scheibe Ø18xØ6,4x1,5mm an dem freien Gewinde befestigen.




1x



1x

1




### Befestigung des Schutzgitters ②

links und rechts vorne:

Die oberen Haltetaschen des Gitters an den Bohrungen unterhalb der Scheibe mit den Originalschrauben Befestigen.

2



## Headlight grilles

BMW R 1200 GS LC

Item - No.: 700.665

Side cases  
Top cases  
luggage frames  
Lock it system  
Softbags  
Aluminium luggage  
Leather luggage  
Protection bars  
Center stands  
Chopper parts  
Accessories



## Assembling instructions

The kit includes the following parts:

Quant	item no.	description
1	700008144	grilles
1	150.000	allen screw M6x25
1	150.000	washer Ø18xØ6,4x1,5mm



**Control all screw connections after the assembling for tightness!  
Please notice our enclosed service information.**

**Part numbers for anthracite 05  
Also available in silver (09)**

Also available:

Side carrier (Lock it System)  
Rear rack (Alurack, can be combined)  
Engine guard  
Tank guard  
C-Bow Holder for softbags  
More accessories on our website.

Item-No. 650.665 00 05  
Item-No. 650.665 01 05  
Item-No. 501.665 00 05  
Item-No. 502.665 00 05  
Item-No. 630.665



**Hepco & Becker GmbH  
An der Steinmauer 6**

**D-66955 Pirmasens**

**Tel.: +49 (0)6331 - 1453 - 100  
Fax: +49 (0)6331 - 1453 - 120  
eMail: [vertrieb@hepco-becker.de](mailto:vertrieb@hepco-becker.de)  
[www.hepco-becker.de](http://www.hepco-becker.de)**



## Headlight grilles

BMW R 1200 GS LC

Item - No.: 700.665

Side cases

Top cases

luggage frames

Lock it system

Softbags

Aluminium luggage

Leather luggage

Protection bars

Center stands

Chopper parts

Accessories



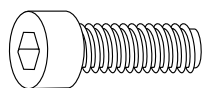
### Assembling instructions

#### Preparing:

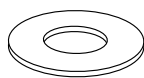
Dismantle the screws left and right under the windshield. ②

On the left side dismantle the fixing screw of the headlight - screw is obsolete. ①

Mounting of the headlight grilles left: ①  
first pass headlight with the left bracket of the headlight grilles. Fix it at the free thread with allen screw M6 x 25 and washer  $\text{Ø}18 \times \text{Ø}6,4 \times 1,5 \text{mm}$ .



1x



1x

1



Mounting of the headlight grilles ②  
front left and right: \_\_\_\_\_

at the original fixing points with original screws.

2

