

# C-Bow Taschenhalter / Soft bag holder

DUCATI Monster 1200 R

ab Baujahr 2016 / from date of manufacture 2016

Artikel Nr.: / Item-no.: 6307546 00 01 schwarz/black



DE MONTAGEANLEITUNG  
GB MOUNTING INSTRUCTIONS



Kombinierbar mit Minirack 6607546 01 01  
Combinable with Minirack 6607546 01 01



DE WICHTIG  
GB IMPORTANT

Die Voraussetzung für die Montage ist natürlich eine gewisse technische Erfahrung. Wenn Sie sich nicht sicher sind, wie man eine bestimmte Arbeit ausführt, sollten Sie diese Ihrer Fachwerkstatt überlassen. Ziehen sie alle zugänglichen Schrauben zuerst nur locker an. Nachdem alles montiert ist, werden die Schrauben dann auf das entsprechende Anzugsmoment festgezogen. Dadurch wird sichergestellt, dass das Produkt spannungsfrei angebaut ist. Anzugsmomente beachten! Nach der Montage alle Verschraubungen auf festen Sitz kontrollieren!

Of course, the assembly requires a certain technical experience. If you are not sure how to execute a determined action, you should ask your local distributor to do it. First, tighten all screws only loosely. After mounting all parts, the screws should be tightened to the torque specified. This guarantees, that the product is mounted without tension. Observe the tightening torques of the manufacturer! Control all screw connections after the assembling for tightness!

# C-Bow Taschenhalter / Soft bag holder

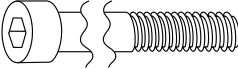

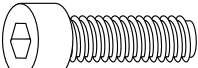

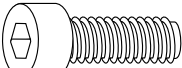


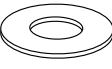
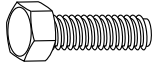
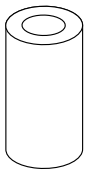


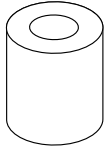
DUCATI Monster 1200 R

ab Baujahr 2016 / from date of manufacture 2016

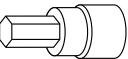
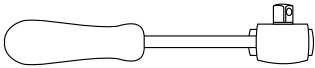

Artikel Nr.: / Item-no.: 6307546 00 01 schwarz/black



DE INHALT  
GB CONTENTS

2x	70007063	C-Bow schwarz - C-Bow black	
1x	70009217	C-Bow Halter vorne links - holder left	
1x	70009218	C-Bow Halter vorne rechts - holder right	
1x	70009219	Halter hinten - rear holder	
1x	70009220	Halteadapter oben - holder top	
1x	70009221	Schraubensatz/Screw kit:	
	2x	Inbusschraube M6x80 allen screw M6x80	 4x Aludistanz Ø25xØ9x5mm alu spacer Ø25xØ9x5mm
	2x	Inbusschraube M8x35 allen screw M8x35	 10x U-Scheibe ø6,4 washer ø6,4
	4x	Inbusschraube M8x30 allen screw M8x30	 2x U-Scheibe ø8,4 washer ø8,4
	8x	Sechskantschraube M6x16 hexagon bolt M6x16	 2x Karosseriescheibe ø6,4xø20 body washer ø6,4xø20
	4x	Sechskantschraube M6x35 hexagon bolt M6x35	 2x Stahldistanz Ø12xØ9x56mm schwarz steel spacer Ø12xØ9x56mm black
	2x	selbstsichernde Mutter M6 self lock nut M6	
	2x	selbstsichernde Mutter M8 self lock nut M8	 4x Aludistanz Ø18xØ7x20mm alu spacer Ø18xØ7x20mm

DE BENÖTIGTE WERKZEUGE  
GB TOOLS REQUIRED

	Inbusnuss - Allen key 6 Inbusnuss - Allen key 5 Inbusnuss - Allen key 4		Ratsche Ratchet
	Gabel-Ringschlüssel - Wrench 10+13		

# C-Bow Taschenhalter / Soft bag holder

DUCATI Monster 1200 R

ab Baujahr 2016 / from date of manufacture 2016


Artikel Nr.: / Item-no.: 6307546 00 01 schwarz/black



**DE VORBEREITUNG**  
**GB PREPARING**

Die Sitzbank demontieren und die beiden hinteren Originalschrauben im Heck entfernen, diese entfallen.

Dismantle seat and the two marked original screws. Screws are obsolete.



**DE MONTAGEANLEITUNG**  
**GB MOUNTING INSTRUCTIONS**

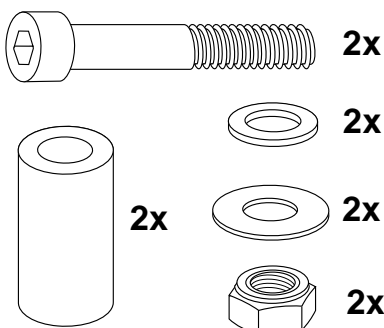
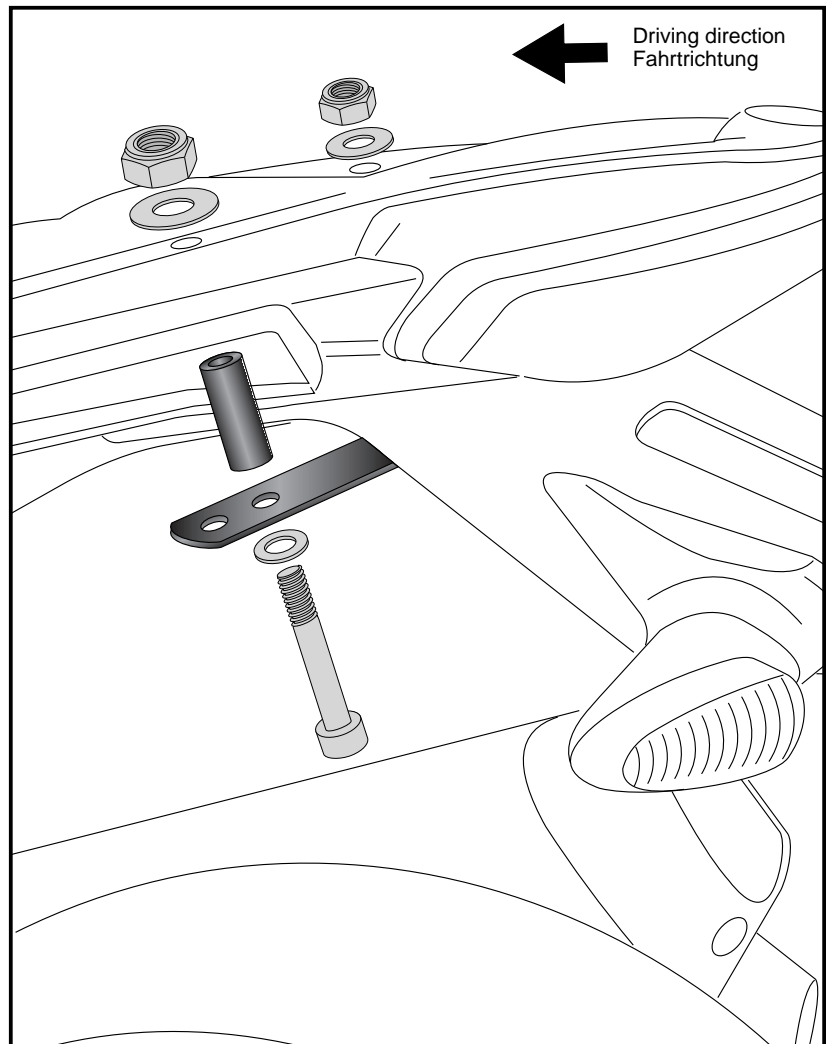
## Befestigung Halteadapter oben:

Der Halteadapter wird von unten mit den Stahldistanzen  $\text{\O}12 \times \text{\O}9 \times 56 \text{mm}$ , den Inbusschrauben M6x80 sowie den U-Scheiben  $\text{\O}6,4$  in den bereits freigelegten Gewindebohrungen am Heck fixiert und von oben mit den Karosseriescheiben  $\text{\O}6,4 \times 20 \text{mm}$  und den selbstsichernden Muttern M6 verschraubt.

## Fastening holder top:

with steel spacer  $\text{\O}12 \times \text{\O}9 \times 56 \text{mm}$  and allen screws M6x80 with washers  $\text{\O}6,4$  from the bottom at the free threads under the seat.

To secure, use self lock nut M6 with body washer  $\text{\O}6,4 \times 20 \text{mm}$  from the top.



# C-Bow Taschenhalter / Soft bag holder

DUCATI Monster 1200 R

ab Baujahr 2016 / from date of manufacture 2016

Artikel Nr.: / Item-no.: 6307546 00 01 schwarz/black



DE MONTAGEANLEITUNG  
GB MOUNTING INSTRUCTIONS

## Montage C-Bow Halter vorne links/rechts:

Die Originalschrauben der Soziusfußrastenhalterung entfernen, diese entfallen.

Den Halter mit den Inbusschrauben M8x30 in den nun freien Gewindebohrungen verschrauben. Zwischen Halter und Rahmen die Aludistanz  $\varnothing 25 \times \varnothing 9 \times 5 \text{mm}$  fügen.

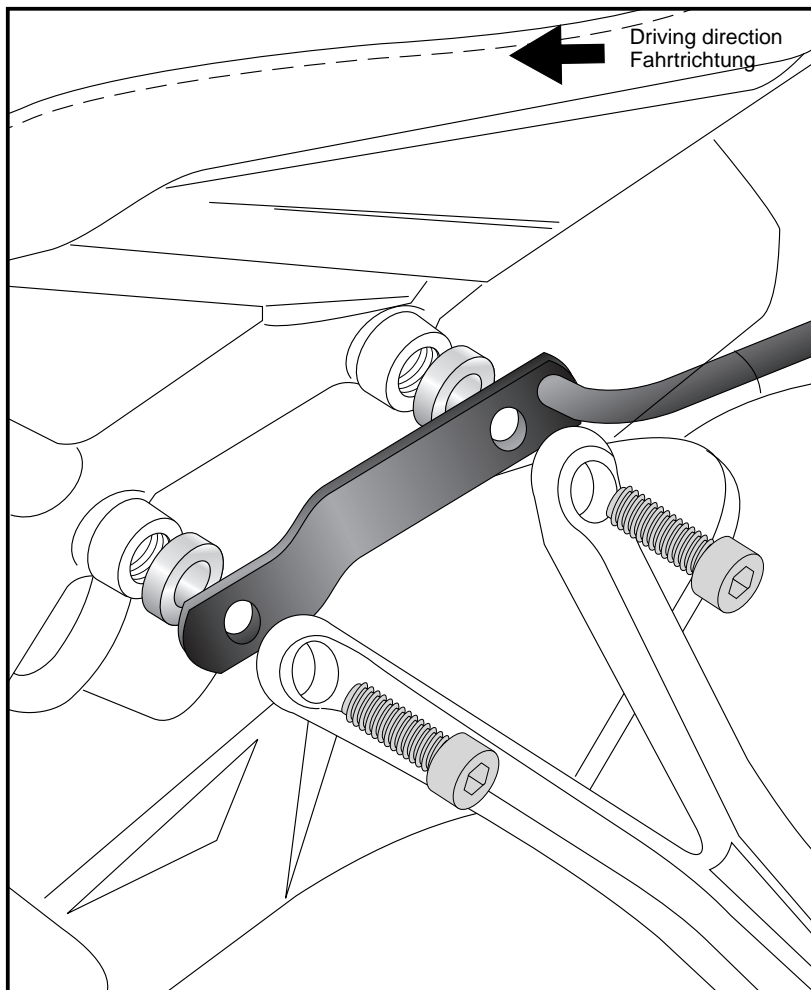
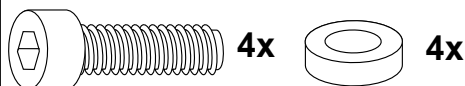
**Achtung: Beim Demontieren der Originalschrauben des Soziusfußrastenhalters rechts senkt sich der Endtopf.**

## Fastening holder left+right:

Dismantle the original screws of the footrest bracket - screws are obsolete. Fix the holders with allen screws M8x30 in the free threads together with the bracket.

Add alu spacer  $\varnothing 25 \times \varnothing 9 \times 5 \text{mm}$  between frame and holder.

**Note: when removing the original screws of the right footrest holder, the exhaust muffler lowers.**



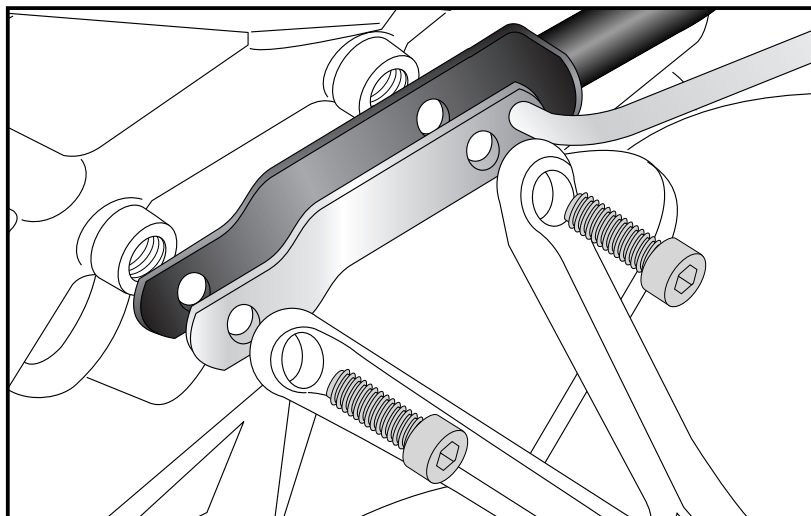
## Nur bei gleichzeitiger Montage mit dem Minirack:

Der C-Bow Halter wird auf den Rohradaptern des Miniracks positioniert. Die Aludistanzen entfallen.

## When mounting together with a Minirack only:

The C-Bow holder will be positioned between tube adapter and footrest bracket.

The alu spacers will not be used.



# C-Bow Taschenhalter / Soft bag holder

DUCATI Monster 1200 R

ab Baujahr 2016 / from date of manufacture 2016

Artikel Nr.: / Item-no.: 6307546 00 01 schwarz/black



**DE MONTAGEANLEITUNG**  
**GB MOUNTING INSTRUCTIONS**

## Montage C-Bow Halter hinten

### links und rechts:

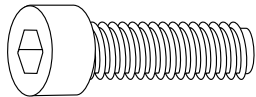
Die Verschraubung erfolgt am bereits montierten Halteadapter mit den Inbus-schrauben M8x35 von unten. Oben mit den U- Scheiben Ø8,4 und den selbst-sichernden Muttern M8 verschrauben.

### Fastening of the rear holder left+right:

At the already mounted top holder.

Use allen screws M8x35 from the bottom.

To secure, use self lock nuts M8 with washers Ø8,4 from the top.



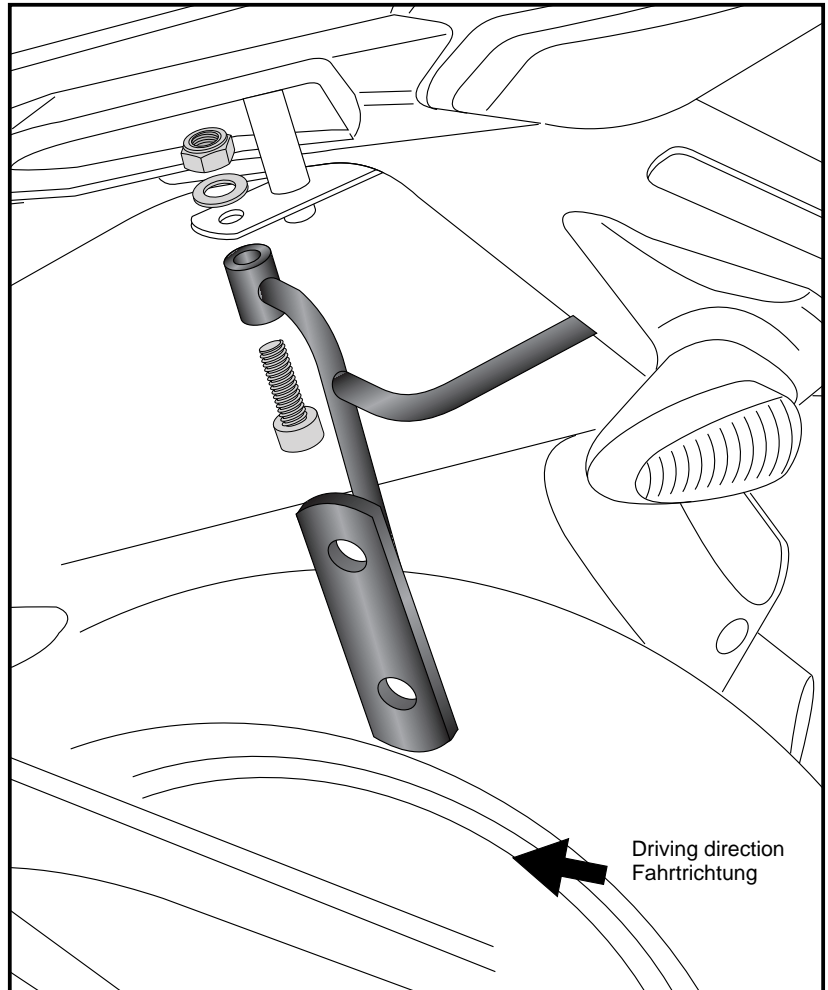
**2x**



**2x**



**2x**





# C-Bow Taschenhalter / Soft bag holder

DUCATI Monster 1200 R

ab Baujahr 2016 / from date of manufacture 2016

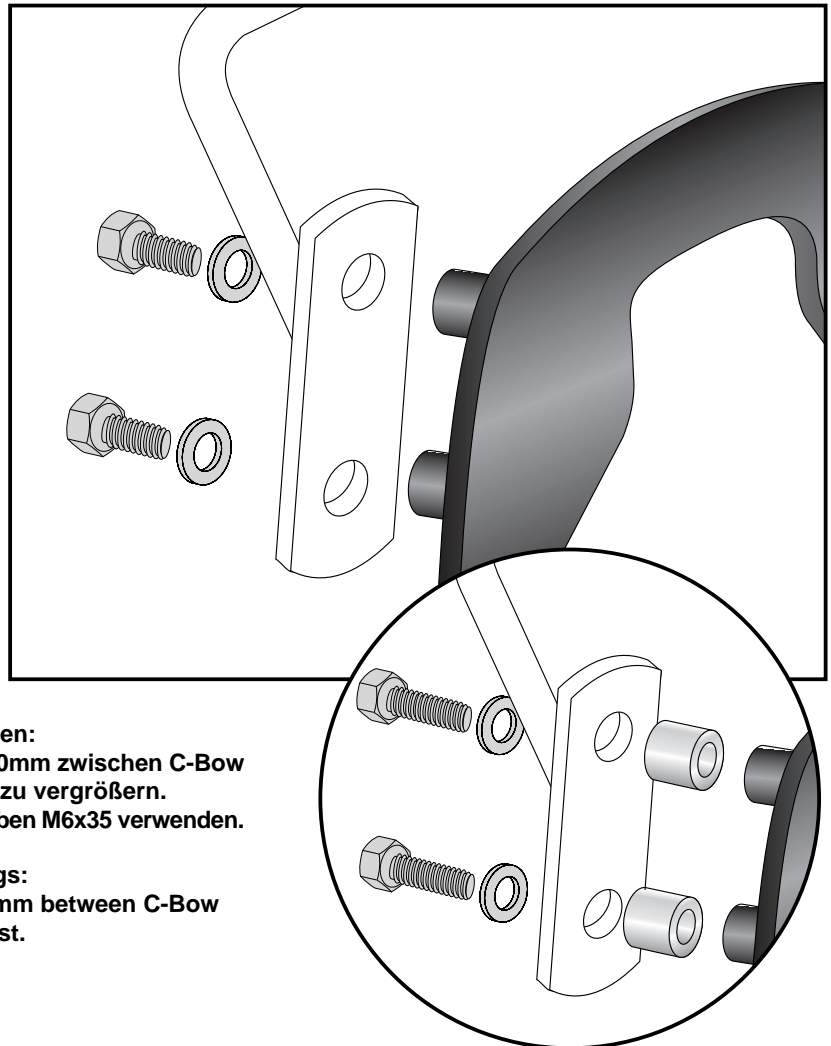
Artikel Nr.: / Item-no.: 6307546 00 01 schwarz/black



**DE MONTAGEANLEITUNG**  
**GB MOUNTING INSTRUCTIONS**

Montage der C-Bow links + rechts:  
An den C-Bow Haltern.  
Dazu die Sechskantschrauben M6x16  
und die U-Scheiben Ø6,4 verwenden.

Fastening of the C-Bow:  
at the C-Bow holders with hexagon bolts  
M6 x 16 and washers ø6,4.



**Empfehlung bei Montage von Street Seitentaschen:**  
Auf der rechten Seite die Aludistanzen ø18xø7x20mm zwischen C-Bow  
und Halter fügen, um den Abstand zum Auspuff zu vergrößern.  
Zur Verschraubung die längeren Sechskantschrauben M6x35 verwenden.

**Recommendation for mounting of Street soft bags:**  
On the right side, add the alu spacer ø18xø7x20mm between C-Bow  
and holder to increase the distance to the exhaust.  
To screw, use the longer hexagon bolts M6x35.



**GB ACHTUNG**  
**DE CAUTION**

**Nach der Montage alle Verschraubungen auf festen Sitz kontrollieren!**  
Abgebaute Teile wieder montieren.  
Bitte beachten Sie unsere beigelegten Serviceinformationen.

**Control all screw connections after the assembling for tightness!**  
Reassemble the dismantled parts.  
Please notice our enclosed service information.

Als weiteres Zubehör lieferbar:/ Also available:

6607546 01 01      Minirack  
5067546 00 09      Tankring

Weiteres Zubehör auf unsere Homepage. More accessories: see our homepage.



**Hepco & Becker GmbH**  
An der Steinmauer 6  
D-66955 Pirmasens  
Germany

**Tel.: +49 (0)6331 - 1453 - 100**  
**Fax: +49 (0)6331 - 1453 - 120**  
**eMail: [vertrieb@hepco-becker.de](mailto:vertrieb@hepco-becker.de)**  
**[www.hepco-becker.de](http://www.hepco-becker.de)**