

Hauptständer Centre Stand

BMW F 800 S

Montagehinweise

Alle vom Motorrad gelösten Schrauben sind gemäß Herstellerangaben wieder zu montieren, oder mit von SW-MOTECH gelieferten Schrauben zu ersetzen. Falls nicht anderweitig definiert, diese Schrauben nach Tabelle anziehen.

M6	9,6 Nm
M8	23 Nm
M10	46 Nm

Gegebenenfalls Schrauben mit flüssiger Schraubensicherung einkleben.

Prüfen Sie nach 50 km alle Verbindungen auf festen Sitz.

Die Kurvenfreiheit kann durch einen Hauptständer eingeschränkt werden

SW-MOTECH GmbH & Co. KG
Bahnhofstrasse 44d
35282 Rauschenberg
-Germany-

Tel.: ++ 49 (0) 6425 816 800
Fax: ++ 49 (0) 6425 816 810

www.sw-motech.com

Mounting Instructions

Centerstand cornering clearance:

SW-MOTECH centerstands are carefully designed and tested to eliminate reductions in cornering clearance and ground clearance under most driving conditions on an unmodified stock motorcycle, and are certified to be compliant with European ABE safety standards. Use of any centerstand may reduce cornering clearance or ground clearance under extreme driving situations.

SW-MOTECH products should be installed by a qualified, experienced motorcycle technician. If you are unsure of your ability to properly install a product, please have the product installed by your local motorcycle dealer. SW-MOTECH takes no responsibility for damages caused by improper installation.

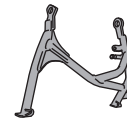
All screws, bolts and nuts, including all replacement hardware provided by SW-MOTECH, should be tightened to the torque specified in the OEM maintenance manual for your motorcycle. If no torque specifications are provided in the OEM maintenance manual, the following torques may be used:

M6	9,6 Nm
M8	23 Nm
M10	46 Nm

All screws, bolts and nuts should be checked after driving the first 50 km to ensure that all are tightened to the proper torque.

Medium strength liquid thread-locker (i.e., "Loctite") should be used to secure all screws, bolts and nuts.

1 Hauptständer Centre Stand



HPS.07.303.900 00
Anzahl/ Pcs. 1

5 Gummianschlag Rubber Element



MSS.00.03.016
Anzahl/ Pcs. 1

9 Zugfedersatz Spring Set



ZFD.00.150.008/ST
Anzahl/ Pcs. 1

2 Drehlager rechts right Pivot Spacer



HPS.07.303.003 00
Anzahl/ Pcs. 1

6 Sechskantschraube Hexagon Screw



M10 x 60 DIN 931
Anzahl/ Pcs. 1

3 Drehlager links left Pivot Spacer



HPS.07.303.004 00
Anzahl/ Pcs. 1

7 Sechskantschraube Hexagon Screw



M10 x 45 DIN 931
Anzahl/ Pcs. 1

4 Mutter mit Bund, selbstsichernd Lock Nut with Flange



M10 DIN 6927
Anzahl/ Pcs. 2

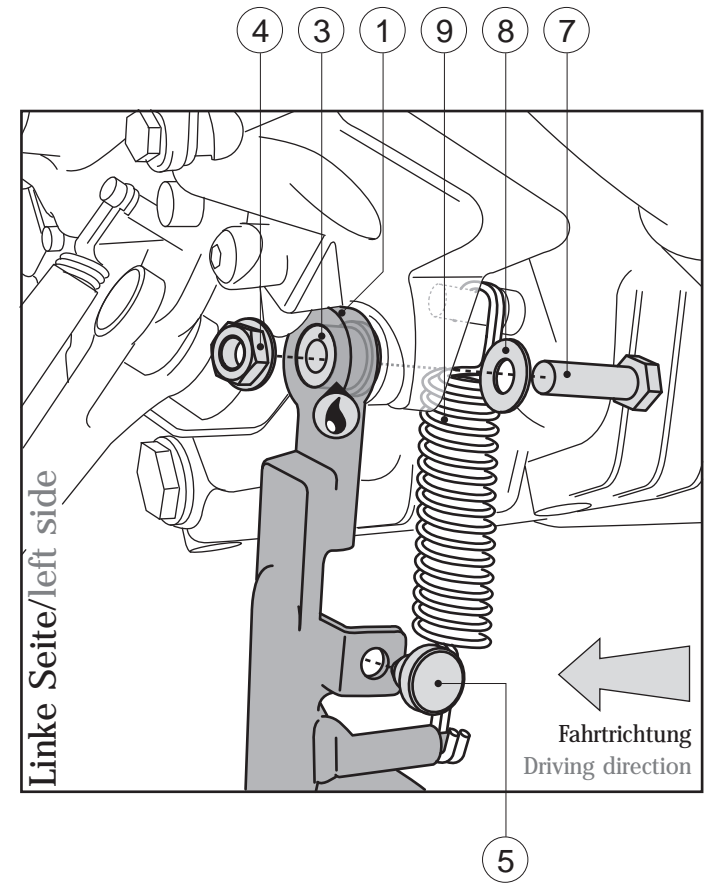
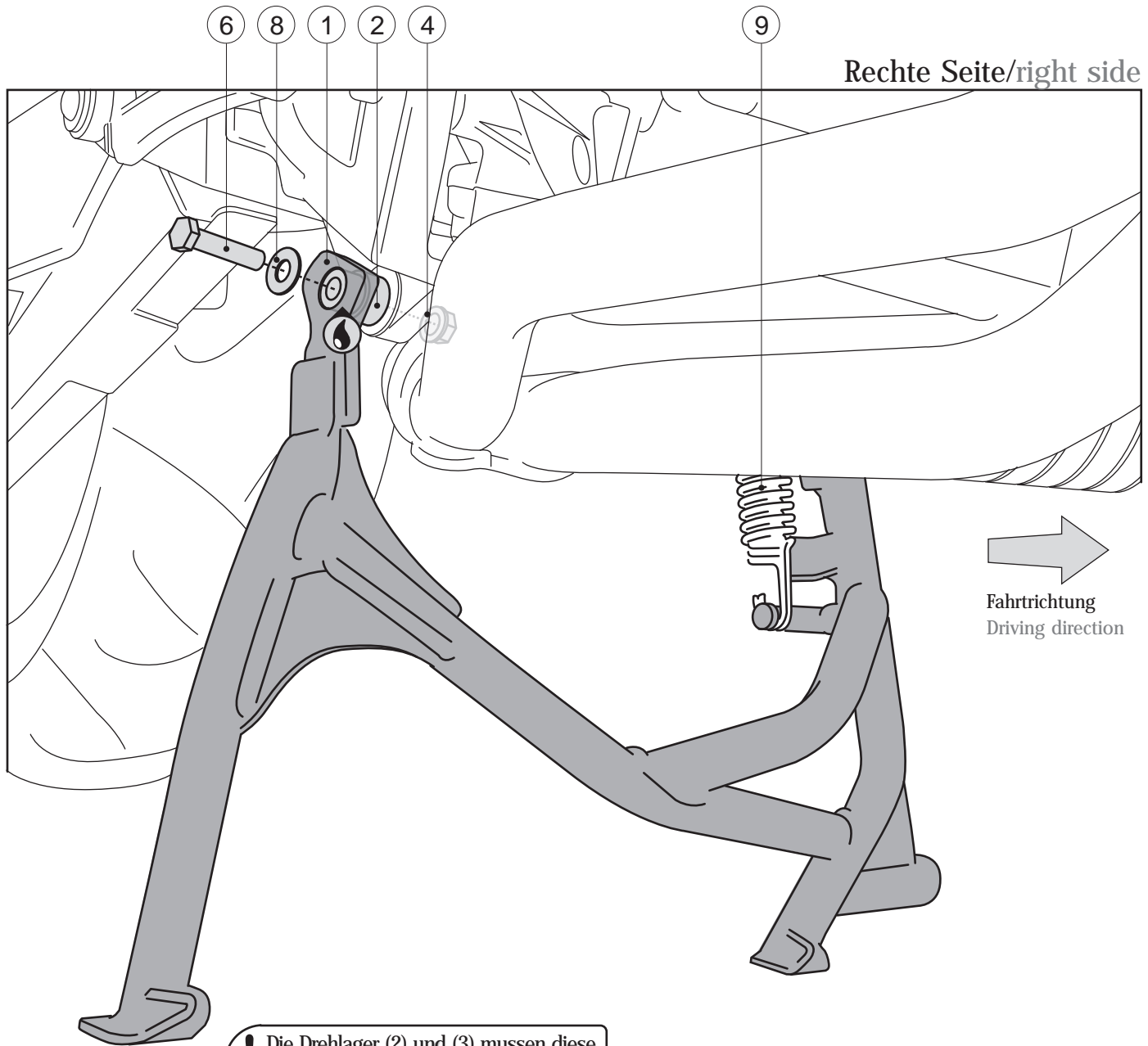
8 Unterlegscheibe Washer



A 10,5 DIN 9021
Anzahl/ Pcs. 2

! Achtung: Die Kurven- und Bodenfreiheit kann durch einen Hauptständer eingeschränkt werden.

Attention: Cornering and ground clearance can be reduced by using a centre stand.



! Die Drehlager (2) und (3) müssen diese mit Schmierfett eingesetzt werden.
Both pivot spacers (2) and (3) must be installed with grease.