





Koffer-Träger/side carrier

SUZUKI GSF 1200 Bandit, ab 2001
4003.002.101



Pos.	Stück quant	Bestellnr. item no.	Bezeichnung	Description
1	1	703.017	Kofferhalter links	side carrier left
2	1	703.018	Kofferhalter rechts	side carrier right
3	1	703.231	Haltestrebe links	bracing bow
4	1	703.232	Haltestrebe rechts	bracing bow
5	1	703.230	Versteifungsbügel	bracing bow
6	2	150.533	Trägerteil K-Wing	carrier part K-Wing
7	2	150.757	Flanschkopfschrauben M 8 x 85	flange screw
8	8	150.748	Flanschkopfschrauben M 8 x 40	flange screw
9	2	150.733	Flanschkopfschrauben M 6 x 20	flange screw
10	2	150.751	Flanschkopfschrauben M 8 x 55	flange screw
11	2	150.785	Inbusschrauben M 8 x 35	allen screw
12	4	150.810	U-Scheiben Ø 8,4	washer
13	8	150.803	Tensilockmuttern M 8	tensilock nut
14	2	150.800	Selbstsichernde Mutter M 8	self-lock nut
15	2	150.825	Distanzbüchse Ø 15 x Ø 9 x 20 mm	distance bushing
16	8	270.102	Plastikstopfen Ø 16 mm	plastic plug
17	4	270.103	Oval-Plastikstopfen 30 x 15	oval plastic plug
18	2	330.300	Schriftzug „KRAUSER“	emblem „KRAUSER“
19	2	-	Original – Scheibe	original
20	2	-	Original – Mutter	original nut
21	2	-	Original – Mutter (Blinker)	original nut

Demontage




⇒ Montage von Teil  +  +  + 
(Pos. 1, 2, 3, 4, 11, 12, 14)







⇒ Montage von Teil  + 
(Pos. 1, 2, 10, 16, 17)




⇒ Montage von Teil 
(Pos. 5, 9, 19, 20)




→ Montage von Teil  +  +  + 
(Pos. 1, 2, 5, 6, 8, 13, 16, 18)



⇒ Montage von Teil 
(Pos. 5, 7, 15)



⇒ Montage von Teil 
(Pos. 5, 21)

Koffer-Träger/side carrier

SUZUKI GSF 1200 Bandit,
ab 2001
4003.002.101

