




Gepäckbrücke / rear carrier




YAMAHA XJR 1300/SP
4004.011.201





Pos.	Stück quant	Bestellnr. item no.	Bezeichnung	description
1	1	704.125	Gepäckbrücke	rear carrier
2	1	150.533	Trägerteil K-Wing	carrier part K-Wing
3	1	704.222	Haltetasche links	shackle left
4	1	704.223	Haltetasche rechts	shackle right
5	2	150.788	Inbusschraube M 8 x 50	allen screw
6	2	150.744	Flanschkopfschrauben M 8 x 25	flange screw
7	2	150.761	Inbusschraube M 6 x 16	allen screw
8	6	150.810	U-Scheiben Ø 8,4	washer
9	2	150.809	U-Scheiben Ø 6,4	washer
10	2	150.800	selbstsichernde Muttern M 8	self-lock nut
11	2	270.102	Plastikstopfen Ø 16 mm	plastic-plug
12	1	330.300	Schriftzug „KRAUSER“	emblem „KRAUSER“
13	4	150.733	Flanschkopfschrauben M 6 x 20	flange screw
14	4	150.807	Karoseriescheiben Ø 6,4 x 20	body washer
15	2	150.883	Distanzbüchse Ø 15 x Ø 9 x 20 mm	distance bushing
16	1	704.230	Rohrstrebe links	pipe strut left
17	1	704.231	Rohrstrebe rechts	pipe strut right
18	2		Originalschraube	original screw
19	2		Originalscheibe	original washer



Demontage ⇒     Gepäckhaken luggage hook

 ⇒ Montage von Teil  + 
(Pos. 3, 7, 9)

Montage von Teil  + 

 ⇒ Montage von Teil  + 
(Pos. 16, 17, 18)

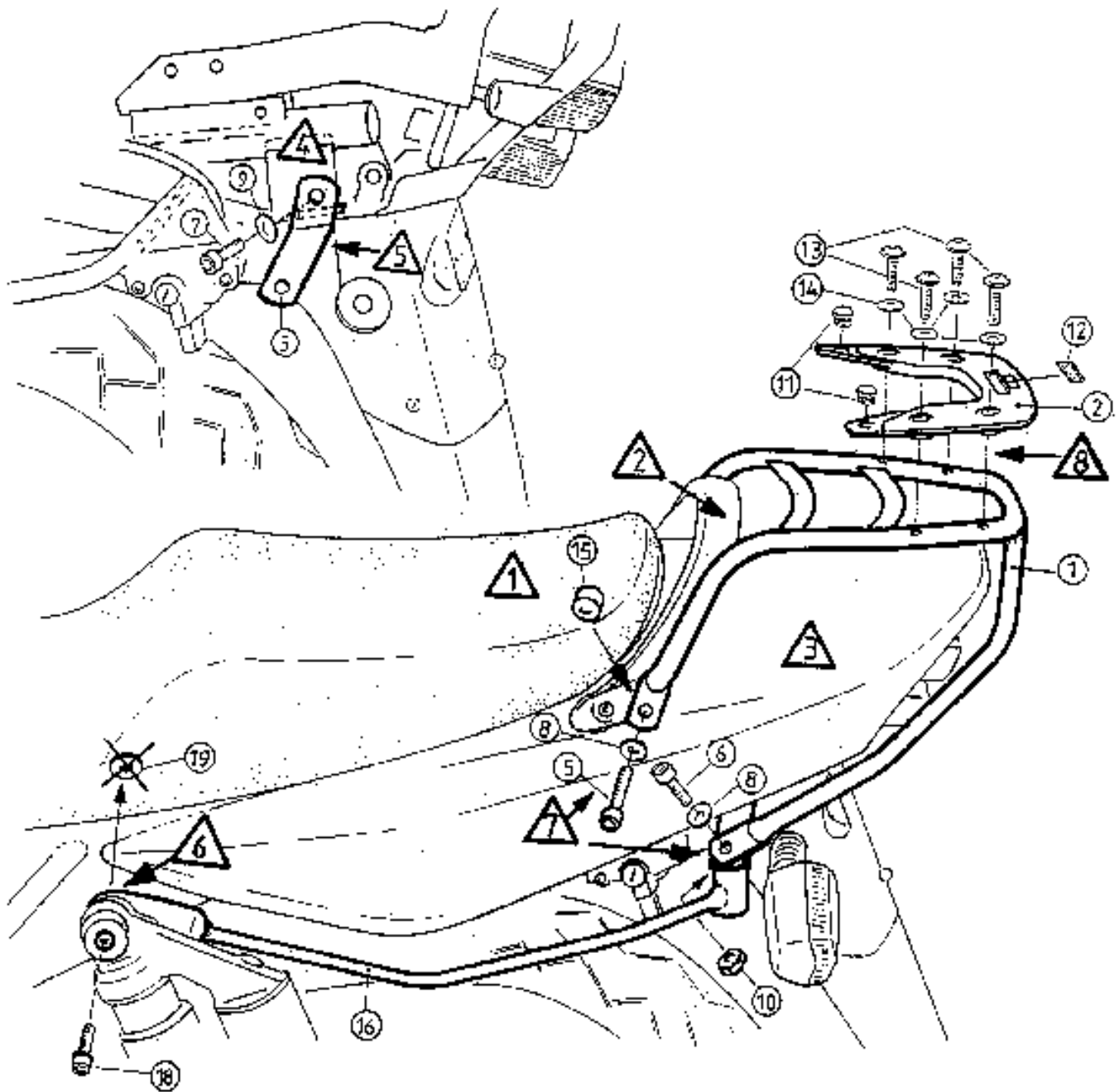
 ⇒ Montage von Teil  +  + 
(Pos. 1, 5, 6, 8, 10, 15, 16)

 ⇒ Montage von Teil 
(Pos. 2, 11, 12, 13, 14)

Bitte beachten Sie, daß die Gepäckbrücke mit max. 5 kg beladen werden darf, da es ansonsten zu Rahmenbrüchen kommen kann.

Gepäckbrücke / rear carrier

YAMAHA XJR 1300/SP
4004.011.201



Zum Lösen der Originalschraube (Pos. 16)
TORX TR 40 verwenden !
To release original screw please use TORX TR 40