

Gepäckbrücke
BMW F 800 S

Artikel-Nr.:
4005.013.201 schwarz

KRAUSER[®]
MOTORRADGEPÄCKSYSTEME ■ BIKE BAGS

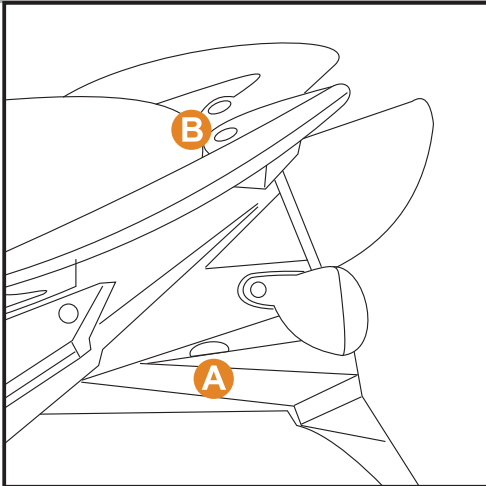
Montage

Der Bausatz enthält:

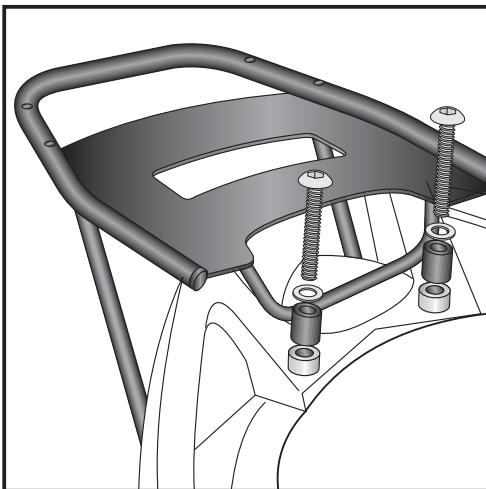
Stück	Bestellnr.	Bezeichnung			
1	705.113	Gepäckbrücke	2	151.054	Stahldistanzen $\varnothing 18 \times \varnothing 11 \times 50$ mm
2	150.934	Linsenkopfschrauben M 8 x 70	1	150.533	K-Wing
2	150.006	Linsenkopfschrauben M 8 x 80	1	330.300	Schriftzug Krauser
4	150.810	U-Scheiben $\varnothing 8,4$	2	270.102	Plastikstopfen $\varnothing 16$
2	150.824	Aludistanzen $\varnothing 18 \times \varnothing 9 \times 15$ mm	4	150.733	Flanschkopfschrauben M6x20
			4	150.986	Karoseriescheiben $\varnothing 6,4 \times \varnothing 18$



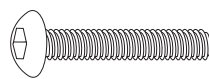
Montage



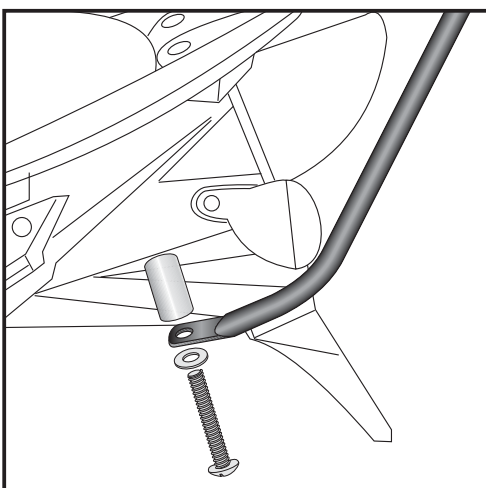
- 1** Vorbereitende Arbeiten:
Sitzbank abnehmen.
Gummistopfen **A** unterhalb der hinteren Blinker aus der Heckverkleidung demontieren.
Die hinteren Blinker verbleiben in der Originalposition.
Die beiden hinteren Schrauben des Haltebügels **B** demontieren; sie entfallen.



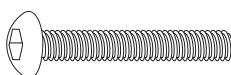
- 2** Befestigung der Gepäckbrücke oben:
In die Vertiefung des Haltebügels die Aludistanzen $\varnothing 18 \times \varnothing 9 \times 15$ mm einsetzen und darüber die Gepäckbrücke mit den Linsenkopfschrauben M 8 x 70 nebst U-Scheiben $\varnothing 8,4$ montieren.



je 2x



- 3** Befestigung der Gepäckbrücke unten:
Die Stahlstapeln $\varnothing 18 \times \varnothing 11 \times 50$ mm durch die Bohrungen der Heckverkleidung stecken und darunter die Rohrstreben der Gepäckbrücke mit den Linsenkopfschrauben M 8 x 80 nebst U-Scheiben $\varnothing 8,4$ in den Gewinden des Rahmenhecks verschrauben.



je 2x



Gepäckbrücke
BMW F 800 S

Artikel-Nr.:
4005.013.201 schwarz

KRAUSER[®]
MOTORRADGEPÄCKSYSTEME ■ BIKE BAGS

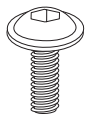
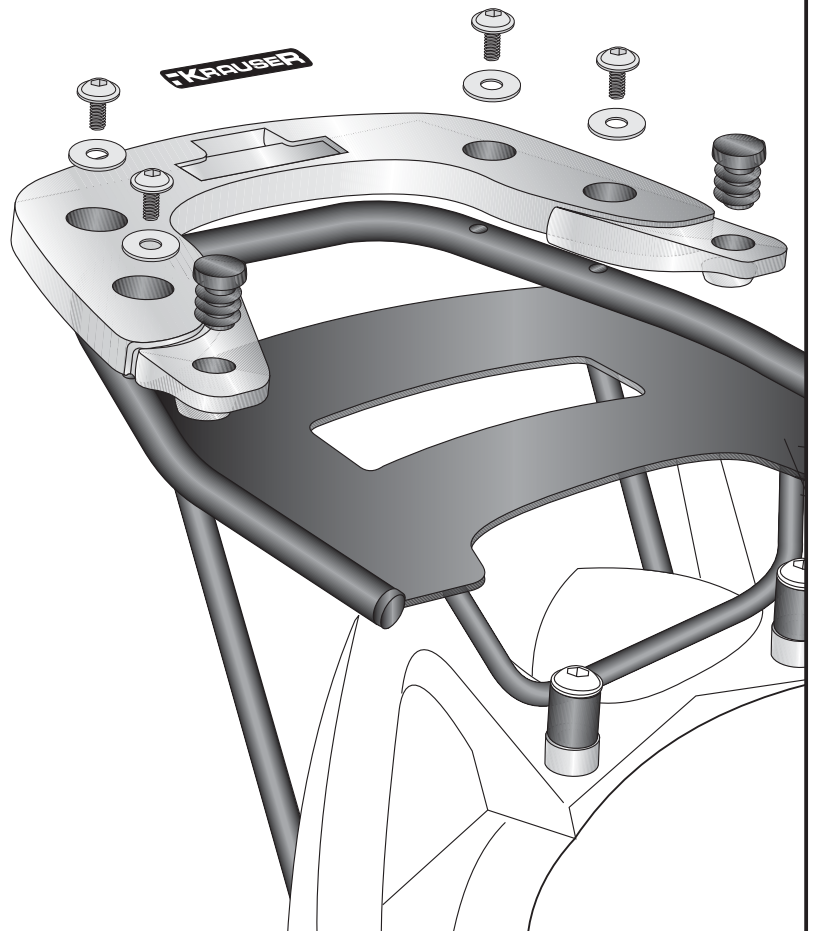
Montage

Montage des K-Wing:

Das K-Wing wird auf der Gepäckbrücke mit den Flanschkopfschrauben M 6 x 20 und Karosseriescheiben $\varnothing 6,4 \times \varnothing 18$ mm verschraubt.

Plastikstopfen $\varnothing 16$ mm in die dafür vorgesehenen Bohrungen einclipen.

3



je 4x



**Nach der Montage alle Verschraubungen auf festen Sitz kontrollieren!
Bitte beachten Sie unsere beigegefügte Serviceinformationen.**

Weiteres Zubehör:

Kofferträger

4005.013.101 schwarz (Lock it System, abnehmbar)

Motorschutzbügel

3005.013.101 schwarz

Hauptständer

3005.013.501 schwarz



Krauser GmbH
An der Steinmauer 6

D-66955 Pirmasens

Tel.: 06331 - 1453 - 250

Fax: 06331 - 1453 - 260

eMail: vertrieb@krauser.de

www.krauser.de

Rear carrier
BMW F 800 S

Item - No.:
4005.013.201 black

KRAUSER[®]
MOTORRADGEPÄCKSYSTEME ■ BIKE BAGS

Assembling instructions

The kit includes the following parts:

quant	item no.	description	
1	705.113	rear carrier	
2	150.934	fillister head screw M 8 x 70	
2	150.006	fillister head screw M 8 x 80	
4	150.810	washer ø8,4	
2	150.824	alu spacer ø18 x ø9 x 15 mm	
2	151.054	steel spacer ø18 x ø11 x 50 mm	
1	150.533	K-Wing	
1	330.300	emblem Krauser	
2	270.102	Plastic plug ø16	
4	150.733	Flange screw M6x20	
4	150.986	body washer ø6,4 x ø18	

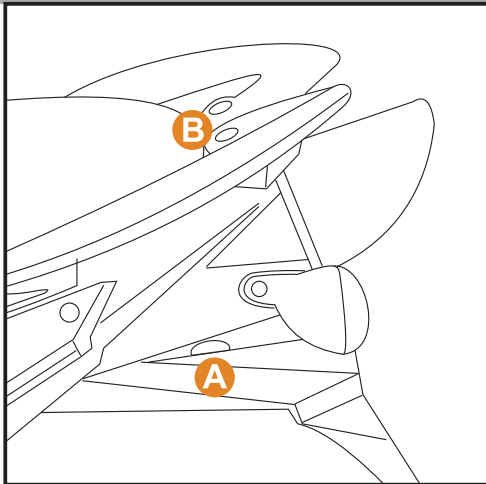


Rear carrier
BMW F 800 S

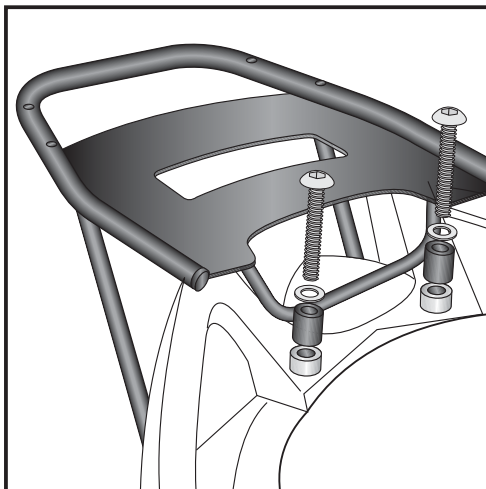
Item - No.:
4005.013.201 black

KRAUSER[®]
MOTORRADGEPÄCKSYSTEME ■ BIKE BAGS

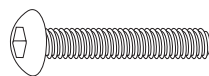
Assembling instructions



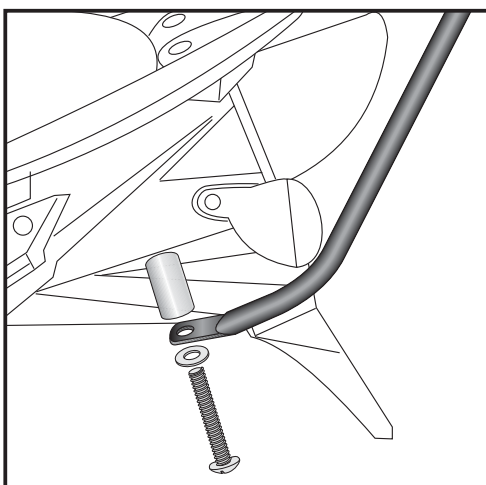
- 1** Preparing:
Unmount the seat.
Unmount rubber **A** below the rear winker from the plastic cover.
The rear winker remains in original position.
Unmount the two rear screws of the handrails. **B**



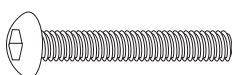
- 2** Fastening of the rear rack top:
Sandwich alu-spacer $\varnothing 18 \times \varnothing 9 \times 15$ in the original fixing points of the handrails.
Use filister head screw M 8 x 70 and washer $\varnothing 8,4$.




each 2x



- 3** Fastening of the rear rack below:
Sandwich steel-spacer $\varnothing 18 \times \varnothing 11 \times 50$ in the original boring in the plastic cover.
Use filister head screw M 8 x 80 and washer $\varnothing 8,4$ to fix the rear rack in the threads of the frame.



each 2x



Rear carrier
BMW F 800 S

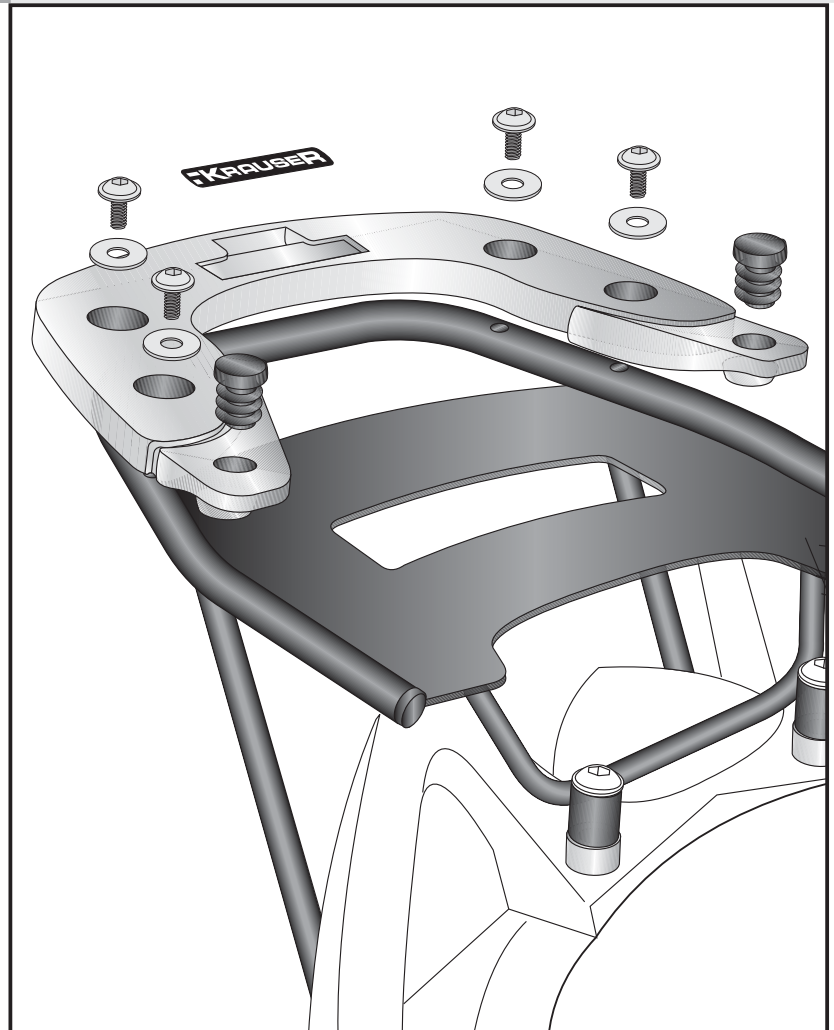
Item - No.:
4005.013.201 black

KRAUSER[®]
MOTORRADGEPÄCKSYSTEME ■ BIKE BAGS

Assembling instructions

Fastening of the carrier K-Wing:
Fix the carrier with flange screws
M 6 x 20 and body washers
ø6,4 x ø18 mm.
Position the plastik plugs ø16mm
in the borings.

3



Control all screw connections after the assembling for tightness!
Please notice our enclosed service information.

Also available:

Side carrier	4005.013.101 black, Lock it-System (demountable)
Engine guard	3005.013.101 black
Centre stand	3005.013.501 black



Krauser GmbH
An der Steinmauer 6
D-66955 Pirmasens
Germany

Tel.: +49 6331 - 1453 - 250
Fax: +49 6331 - 1453 - 260
eMail: vertrieb@krauser.de
www.krauser.de