



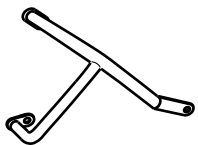


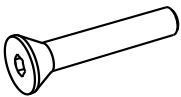




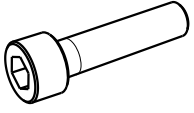

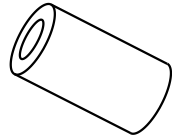

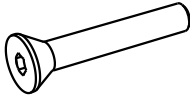

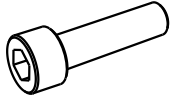
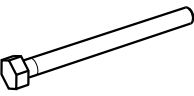
SBL.07.211.100

Schutzbügel BMW 650 CS

SW- MOTECH GmbH & Co. KG  
 Auf der Neustadt 16  
 35282 Rauschenberg  
 -Germany-

Tel.: ++ 49 (0) 6425 820 280  
 Fax: ++ 49 (0) 6425 820 281

www.sw-motech.com

|  |  |  |   |  |  |   |   |  |  |  |  |  |   |   |   |
|--|--|--|---|--|--|---|---|--|--|--|--|--|---|---|---|
| <p><b>1</b> Schutzbügel<br/>Crash Bar</p>  <p>SBL.07.211.901/902<br/>Anzahl/ Pcs. 2 L/R</p> | <p><b>5</b> Distanzbuchse<br/>Spacer</p>  <p>Da=20 Di=10,5 h=3<br/>Anzahl/ Pcs. 1</p> | <p><b>9</b> Mutter mit Bund<br/>Nut</p>  <p>M 8 DIN 6927<br/>Anzahl/ Pcs. 1</p> | <p><b>4</b> Senkkopfschraube<br/>Countersunk screw</p>  <p>M10 x 60 DIN 7991<br/>Anzahl/ Pcs. 1</p> | <p><b>8</b> Unterlegscheibe<br/>Washer</p>  <p>A 8,4 DIN 125<br/>Anzahl/ Pcs. 1</p> | <p><b>10</b> Zylinderschraube<br/>mit Innensechskant<br/>Hexagon Socket Screw</p>  <p>M5 x 16 DIN 912<br/>Anzahl/ Pcs. 5</p> | <p><b>14</b> Mutter mit Bund<br/>Nut</p>  <p>M 10 DIN 6927<br/>Anzahl/ Pcs. 1</p> | <p><b>3</b> Distanzbuchse<br/>Spacer</p>  <p>Da=20 Di=10,5 h=24<br/>Anzahl/ Pcs. 1</p> | <p><b>7</b> Zylinderschraube<br/>mit Innensechskant<br/>Hexagon Socket Screw</p>  <p>M8 x 80 DIN 912<br/>Anzahl/ Pcs. 1</p> | <p><b>11</b> Distanzbuchse<br/>Spacer</p>  <p>Da=20 Di=5,3 h=3<br/>Anzahl/ Pcs. 6</p> | <p><b>16</b> Distanzbuchse<br/>Spacer</p>  <p>Da=20 Di=10,5 h=50<br/>Anzahl/ Pcs. 1</p> | <p><b>13</b> Unterlegscheibe<br/>Washer</p>  <p>A 10,5 DIN 125<br/>Anzahl/ Pcs. 1</p> | <p><b>2</b> Senkkopfschraube<br/>Countersunk screw</p>  <p>M10 x 80 DIN 7991<br/>Anzahl/ Pcs. 1</p> | <p><b>6</b> Distanzbuchse<br/>Spacer</p>  <p>Da=15 Di=8,4 h=5<br/>Anzahl/ Pcs. 2</p> | <p><b>10</b> Zylinderschraube<br/>mit Innensechskant<br/>Hexagon Socket Screw</p>  <p>M5 x 40 DIN 912<br/>Anzahl/ Pcs. 1</p> | <p><b>12</b> Sechskantschraube<br/>Hexagon Screw</p>  <p>SBL.07.212.004<br/>Anzahl/ Pcs. 1</p> |
|--|--|--|---|--|--|---|---|--|--|--|--|--|---|---|---|

auf der rechten Seite Pos. ⑩ verwenden

Use pos. ⑩ on right side.

Vor der Montage Sitzbank,  
Tankverkleidung und Rahmenblenden  
entfernen.

Distanzbuchsen ③ ⑤ ⑥ ⑮ ⑯  
zwischen Schutzbügel und Rahmen  
montieren.

Remove seat, tank and frame  
protection

spacer ③ ⑤ ⑥ ⑮ ⑯  
between frame and crash bars

auf der rechten Seite mit  
Schraube ② und Distanz ③  
verschrauben.

fix on right side with  
screw ② and spacer ③

