

TELAIETTO LATERALE SPECIFICO - SPECIFIC SADDLEBAG TUBULAR HOLDER
 SUPPORT TUBULAIRE POUR SACOCHES CAVALIÈRES - SPEZIAL SEITENTRAEGER FUER WEICHTASCHEN
 PORTA ALFORJAS TUBULAR LATERAL

TRIUMPH STREET TRIPLE 675

(07-08)

ISTRUZIONI DI MONTAGGIO - MOUNTING INSTRUCTIONS
 INSTRUCTIONS DE MONTAGE - BAUANLEITUNG - INSTRUCCIONES DE MONTAJE



1
SUPPORTO
 SUPPORT
 SUPPORT
 HALTERUNG
 SOPORTE
Q.TY n.2(Dx-Sx)



2
VITE TBEI M6x16mm
 SCREW M6x15mm
 VIS M6x15mm
 SCHRAUBE M6x15mm
 TORNILLO M6x15mm
Q.TY n.4



3
DISTANZIALE f16x3mm
 Foro f1 6,5mm, V263
 SPACER
 ENTRETROISE
 DISTANZSTUECK
 DISTANCIADOR
Q.TY n.2



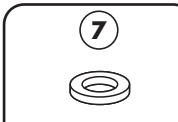
4
DISTANZIALE f16x4,5mm
 Foro f1 6,5mm, V093
 SPACER
 ENTRETROISE
 DISTANZSTUECK
 DISTANCIADOR
Q.TY n.2



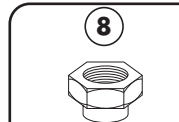
5
VITE TBEI M8x55mm
 SCREW M6x55mm
 VIS M6x55mm
 SCHRAUBE M6x55mm
 TORNILLO M6x55mm
Q.TY n.2



6
RONDELLA f8x14mm
 WASHER f8x14mm
 RONDELLE f8x14mm
 SCHEIBE f8x14mm
 ARANDELA f8x14mm
Q.TY n.2






7
RONDELLA f8mm
 WASHER f8mm
 RONDELLE f8mm
 SCHEIBE f8mm
 ARANDELA f8mm
Q.TY n.2



8
DADO SPECIALE
 V423
 BOIT M6
 ECROU M6
 MUTTER M6
 TUERCA
Q.TY n.2



9
DADO A.B. M6
 FLANGIATO
 BOIT M6
 ECROU M6
 MUTTER M6
 TUERCA M6
Q.TY n.2



T701 - TK701

TELAIETTO LATERALE SPECIFICO - SPECIFIC SADDLEBAG TUBULAR HOLDER
SUPPORT TUBULAIRE POUR SACOCHES CAVALIÈRES - SPEZIAL SEITENTRAEGER FUER WEICHTASCHEN
PORTA ALFORJAS TUBULAR LATERAL

TRIUMPH STREET TRIPLE 675

(07-08)

ISTRUZIONI DI MONTAGGIO - MOUNTING INSTRUCTIONS
INSTRUCTIONS DE MONTAGE - BAUANLEITUNG - INSTRUCCIONES DE MONTAJE

I ISTRUZIONI DI MONTAGGIO

- POSIZIONARE IL TELAIETTO 1 COME INDICATO IN FIGURA A .
FISSARE IL TELAIETTO ALLA PEDALINA DEL PASSEGGERO.
ULTIMARE IL MONTAGGIO VERIFICANDO CHE TUTTE LE VITI SIANO SERRATE BENE (VITI M6=9,6Nm)

GB MOUNTING INSTRUCTIONS

F INSTRUCTIONS DE MONTAGE

D BAUANLEITUNG

ES

INSTRUCCIONES DE MONTAJE