

ZYLINDERKOPF - FENDER

YAMAHA XV 950 / R

Artikel-Nummer:
420.4538-03

Seitenkoffer
Topcases
Gepäckträger
Lock it System
Softbags
Aluminiumkoffer
Lederkoffer
Schutzbügel
Hauptständer
Chopper-Parts
Quad-Parts
Accessoires



Montage

Der Bausatz umfaßt die folgenden Teile:

Stück	Bezeichnung
1	Zylinderkopf Fender
2	Inbusschrauben M8x16
2	U-Scheiben Ø8,4

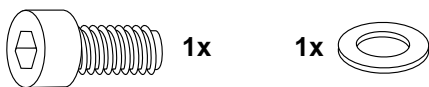
Vorbereitung:

Kunststoffabdeckung des linken Zylinders demontieren.
Den Original Schutz demontieren.

Montage des Zylinderkopf Fender:

Befestigung vorne: ①



Den Zylinderschutz vorne mit der Inbusschraube M8x16 sowie U-Scheibe Ø8,4 an der nun freien Bohrung verschrauben.



Befestigung hinten: ②

Die Original Sechskantschraube des Kunststoffdeckelhalters ausdrehen, diese entfällt.

Die Befestigung des Zylinderschutzes erfolgt mit der Inbusschraube M8x16 sowie U-Scheibe Ø8,4.
Kunststoffabdeckung wieder montieren.



Anzugsmomente des Motorradherstellers beachten!
Nach der Montage alle Verschraubungen auf festen Sitz kontrollieren!

Weiteres lieferbares Zubehör (Auszug):

C-Bow Packtaschenhalter Nr. 6304538
Sissybar mit Gepäckbrücke Nr. 6114538
Solorack mit Rückenlehne Nr. 6114539

Lampenschutzgitter Nr. 7004538
Sissybar ohne Gepäckbrücke Nr. 6004538
Solorack ohne Rückenlehne Nr. 6004539



Hepco & Becker GmbH
An der Steinmauer 6
D-66955 Pirmasens

Tel.: 06331 - 1453 - 100
eMail: vertrieb@hepco-becker.de
www.hepco-becker.de

CYLINDER PROTECTION FENDER

YAMAHA XV 950 / R

Item-no.:
420.4538-03

Side cases
Top cases
luggage frames
Lock it system
Softbags
Aluminium luggage
Leather luggage
Protection bars
Center stands
Chopper parts
Quad parts
Accessories



Assembling instructions

The kit includes the following parts:

Quant description

- 1 cylinder protection fender
- 2 allen screw M8x16
- 2 washer Ø8,4

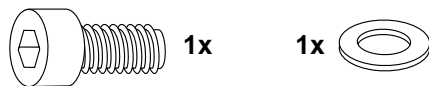
Preparing:

Dismantle the plastic cover of the left cylinder. Dismantle original protection.

Fastening of the cylinder protection fender

Front: ①

with allen screw M8x16 and washer Ø8,4 at the free borings.





Fastening of the cylinder protection fender

Rear: ②

Dismantle the original hexagon bolt of the cover holder - it is obsolete.
with allen screw M8x16 and washer Ø8,4 at the free borings.

Mount plastic cover again.



Control all screw connections after the assembling for tightness!

Please notice our enclosed service information.

Also available:

C-Bow leather bag holder	No. 6304538	Headlight grilles	No. 7004538
Sissybar with rear rack	No. 6114538	Sissybar without rear rack	No. 6004538
Solorack with back rest	No. 6114539	Solorack without back rest	No. 6004539



Hepco & Becker GmbH
An der Steinmauer 6
D-66955 Pirmasens, Germany

Tel.: +49 6331 - 1453 - 100
eMail: vertrieb@hepco-becker.de
www.hepco-becker.de