




MONTAGEANLEITUNG

BODYSTYLE®	Artikel-Bezeichnung:	Bestellnummer:
	Bugspoiler FZ8 (RN25)	6533143

Inhalt des Befestigungssatzes:

4x Schraube M6x20 Metall 4x Haltewinkel
4x Gummieinsatz mit Metallhülse 1x Mittelteil
4x Schraube M6x20 Kunststoff 4x Mutter M6 Metall
4x Mutter M6 Kunststoff



Montage des Bugspoilers:

1. Setzen Sie die Gummieinsätze in die Löcher im Bugspoiler ein und schieben Sie die Metallhülsen in die Gummieinsätze ein.
2. Verbinden Sie die 2 Bugspoilerhälften mit dem Mittelteil mittels der 4 Kunststoffschrauben und Muttern.
3. Montieren Sie die Halter vorerst locker an den originalen Montagepunkten mit den originalen Schrauben.
4. Befestigen Sie jetzt den Bugspoiler an den Haltern, ohne die Schrauben fest anzuziehen.
5. Richten Sie den Bugspoiler komplett aus und ziehen Sie die Schrauben fest.

Überlaufleitungen dürfen nicht in den Bugspoiler hineinlaufen, da hier Materialbruchgefahr besteht!

Achtung! Wichtiger Montagehinweis	Brems-, Ölleitungen dürfen nicht geknickt werden. Achten Sie auf genügenden Abstand, um eine Gefährdung durch Scheuern vorzubeugen.
Stand: 07.07.16	Bitte beachten Sie, dass wir uns technische Änderungen vorbehalten. Bodystyle® ist ein eingetragenes Warenzeichen der FECHTER DRIVE Motorsport GmbH